



## **ATTIVITA' PALLAVOLO**

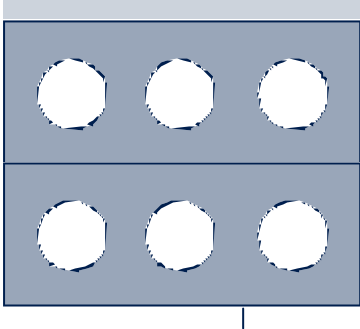
### **FORMAZIONE DELLA SQUADRA IN CAMPO**

Il modulo, una volta compilato dal Responsabile della squadra, deve essere consegnato al DDG all'inizio di ogni set

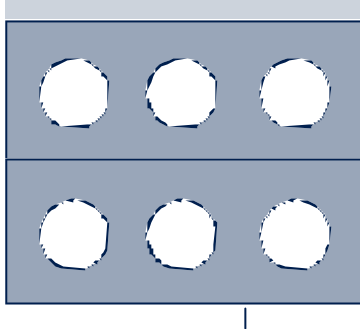
E' facoltà della Società sportiva, utilizzare moduli personalizzati purché in essi sia anche il logo del CSI

GRUPPO SPORTIVO \_\_\_\_\_

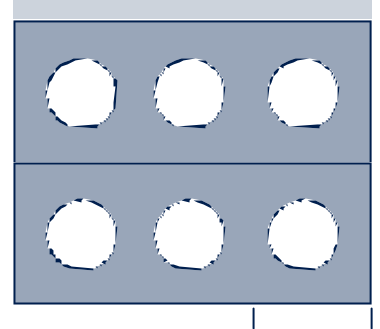
1° SET



2° SET



3° SET



4° SET

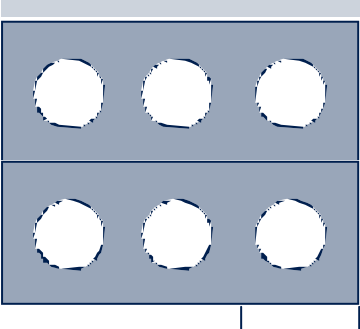


5° SET

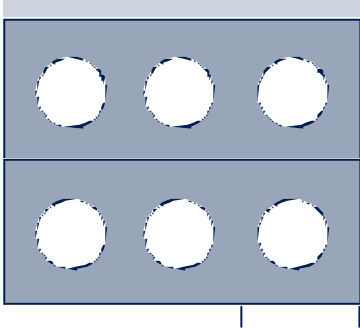


GRUPPO SPORTIVO \_\_\_\_\_

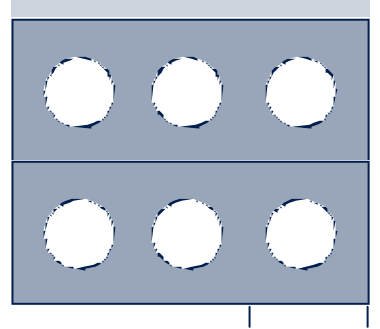
1° SET



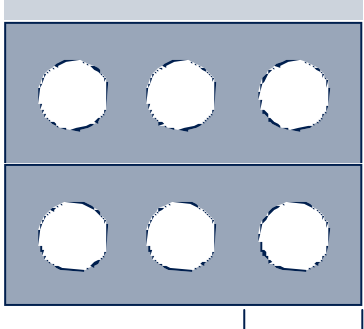
2° SET



3° SET



4° SET



5° SET

